



GESTIÓN INTEGRAL DE RESIDUOS INDUSTRIALES





El Grupo

1

- 1.1 Información general
- 1.2 Posición de liderazgo
- 1.3 Modelo de negocio equilibrado
- 1.4 Fuerte presencia internacional



1.1 El Grupo FCC

- ❑ **Líder en servicios medioambientales e infraestructuras**
- ❑ **12.700 millones de €de facturación y 1.461 millones de €de EBITDA en 2009**
- ❑ **Más de 90.000 empleados**
- ❑ **Presente en más de 50 países. El 44% de sus ingresos proceden de mercados internacionales**
- ❑ **Modelo de negocio equilibrado**
- ❑ **Posición financiera saneada**
- ❑ **Estrategia clara y definida**
- ❑ **Compromiso con la renumeración al accionista**
- ❑ **3.451 M. €de capitalización bursatil**

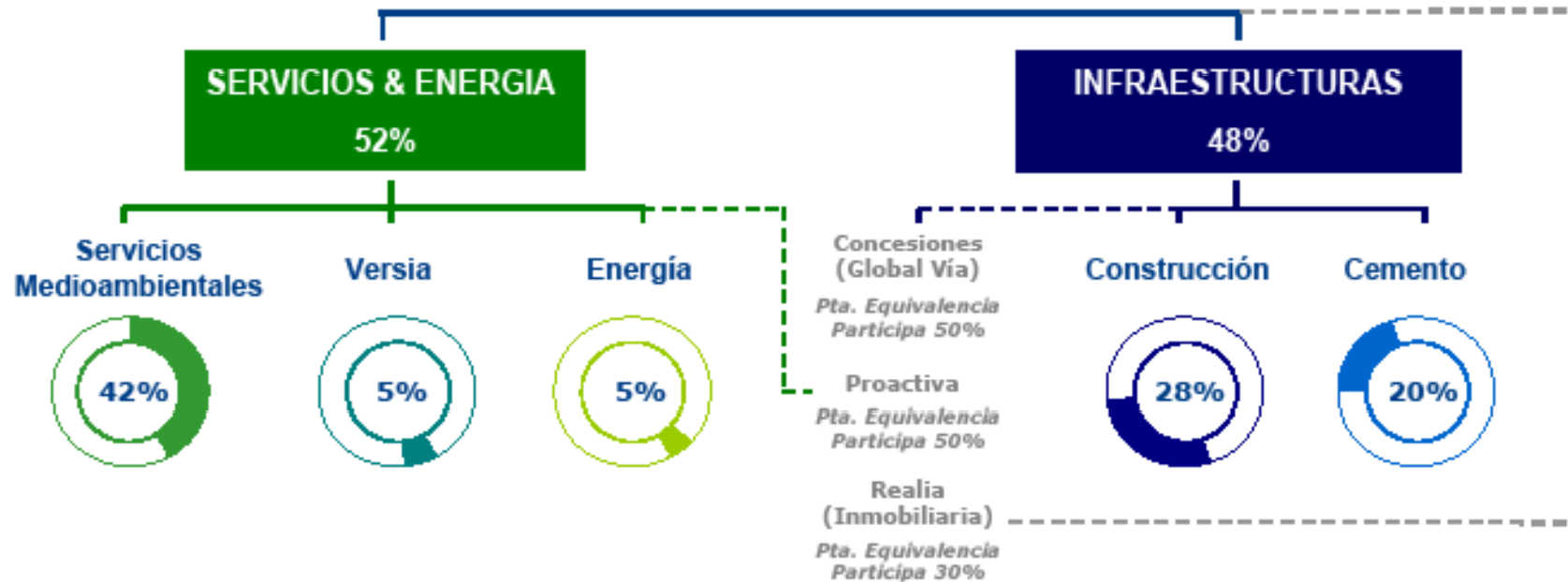


1.2 Posición de liderazgo



1.3 Modelo de negocio equilibrado

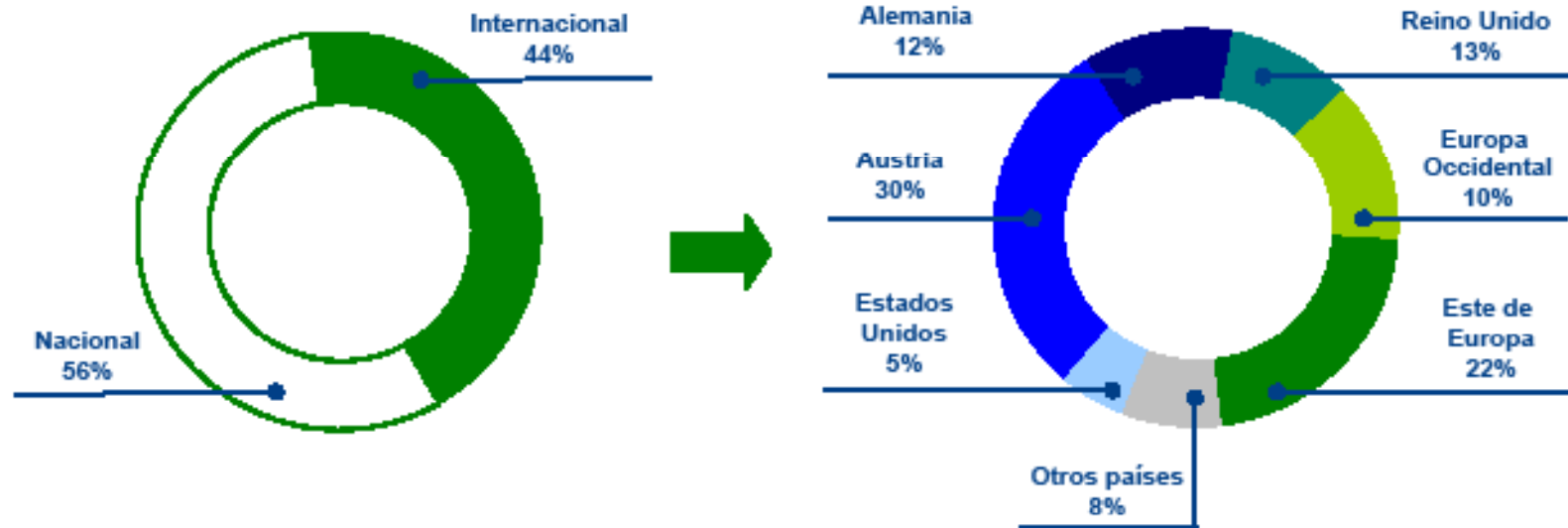
EBITDA¹ por áreas de negocio



- Modelo de negocio sustentado en actividades con amplio potencial de crecimiento a largo plazo
- EBITDA equilibrado entre actividades recurrentes, con elevada visibilidad y actividades centradas en la generación de caja

1.4 Fuerte presencia internacional

Cifra de Negocio¹ por Zonas Geográficas



- Fuerte presencia en mercados con potencial de crecimiento y bajo perfil de riesgo
 - El 44% de los ingresos son generados en mercados internacionales
 - Europa representa el 87% de los ingresos internacionales, donde FCC ha desarrollado una posición destacada en Infraestructuras y Servicios Medioambientales
- Destaca el crecimiento del 23% de la cartera internacional en los últimos doce meses²

(1) Ejercicio 2009
 (2) A 31 de Marzo de 2010



Actividades y Servicios

2

- 2.1 Gestión Integral de Residuos Industriales
- 2.2 Limpiezas Industriales
- 2.3 Descontaminación de Suelos
- 2.4 Intervenciones Exteriores



Actividades desarrolladas

- ❑ Retirada y transporte de residuos
- ❑ Acondicionamiento “in situ”
- ❑ Caracterización analítica de los residuos
- ❑ Clasificación y almacenamiento temporal
- ❑ Gestión de PCB's
- ❑ Gestión de recuperación – revalorización
- ❑ Gestión de eliminación



Áreas de intervención

- ❑ Limpiezas de depósitos industriales
- ❑ Limpiezas químicas
- ❑ Limpiezas de tanques de agua, fuel, gas-oil, etc.
- ❑ Retirada y transporte de residuos líquidos y pastosos
- ❑ Limpiezas de fosas sépticas y alcantarillado
- ❑ Limpieza de sentinas de barcos (Marpol)





Ambito de actividad

- ❑ Investigación de calidad de suelos y acuíferos
- ❑ Análisis de riesgos
- ❑ Diseño y ejecución de medidas de recuperación (in situ y ex situ)
- ❑ Certificación final





Ámbito de actuación

- ❑ Fugas, derrames y vertidos
- ❑ Actuaciones inmediatas en caso de accidentes (carretera, ferrocarril, buques)
- ❑ Desamiantado de edificios y terrenos
- ❑ Manipulación de bidones con residuos tóxicos
- ❑ Retirada de residuos especiales en costas y playas



Descripción e Implantación

3

3.1 Descripción de las plantas

3.2 Implantación geográfica

3.2.1 Europa :España y Portugal

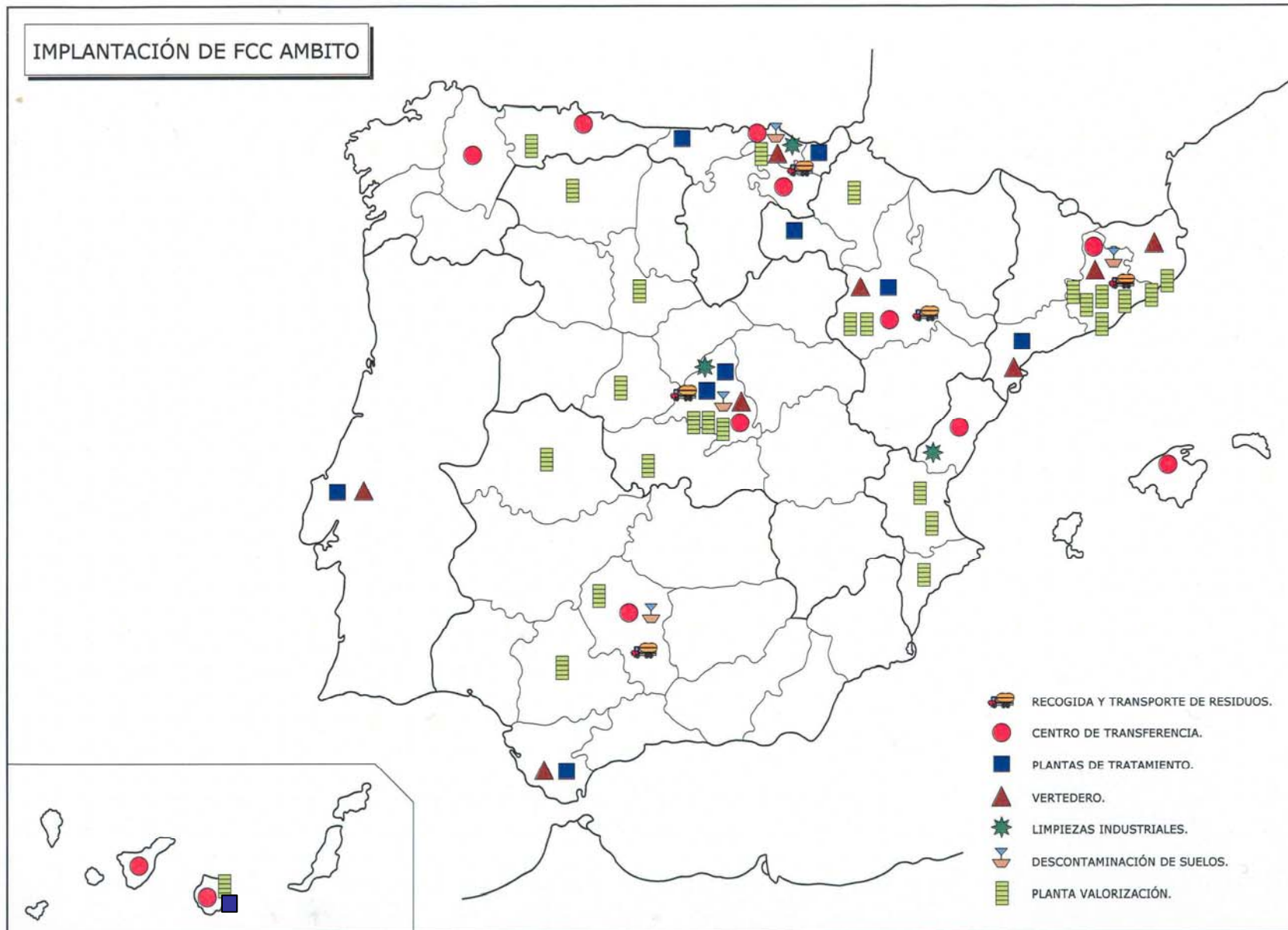
3.2.2 EE.UU.



3.1.- Descripción de las plantas

Tipo de instalación	Nº
Plantas de tratamiento Físico-Químico	7
Plantas de estabilización e inertización	7
Centros de transferencia	14
Vertederos y depósitos de seguridad	10
Centros integrados	3
Plantas de recuperación y tratamiento de vidrio	3
Plantas de recuperación y tratamiento de papel	16
Otras plantas (frigoríficos, electrónicos, pilas, neumáticos, PCB's, etc.)	8
Bases de limpiezas industriales	3
Centros de transferencia de aceites e hidrocarburos	24
Plantas de tratamiento de aceites e hidrocarburos	18
TOTAL INSTALACIONES	98

3.2.1 Implantación geográfica en España

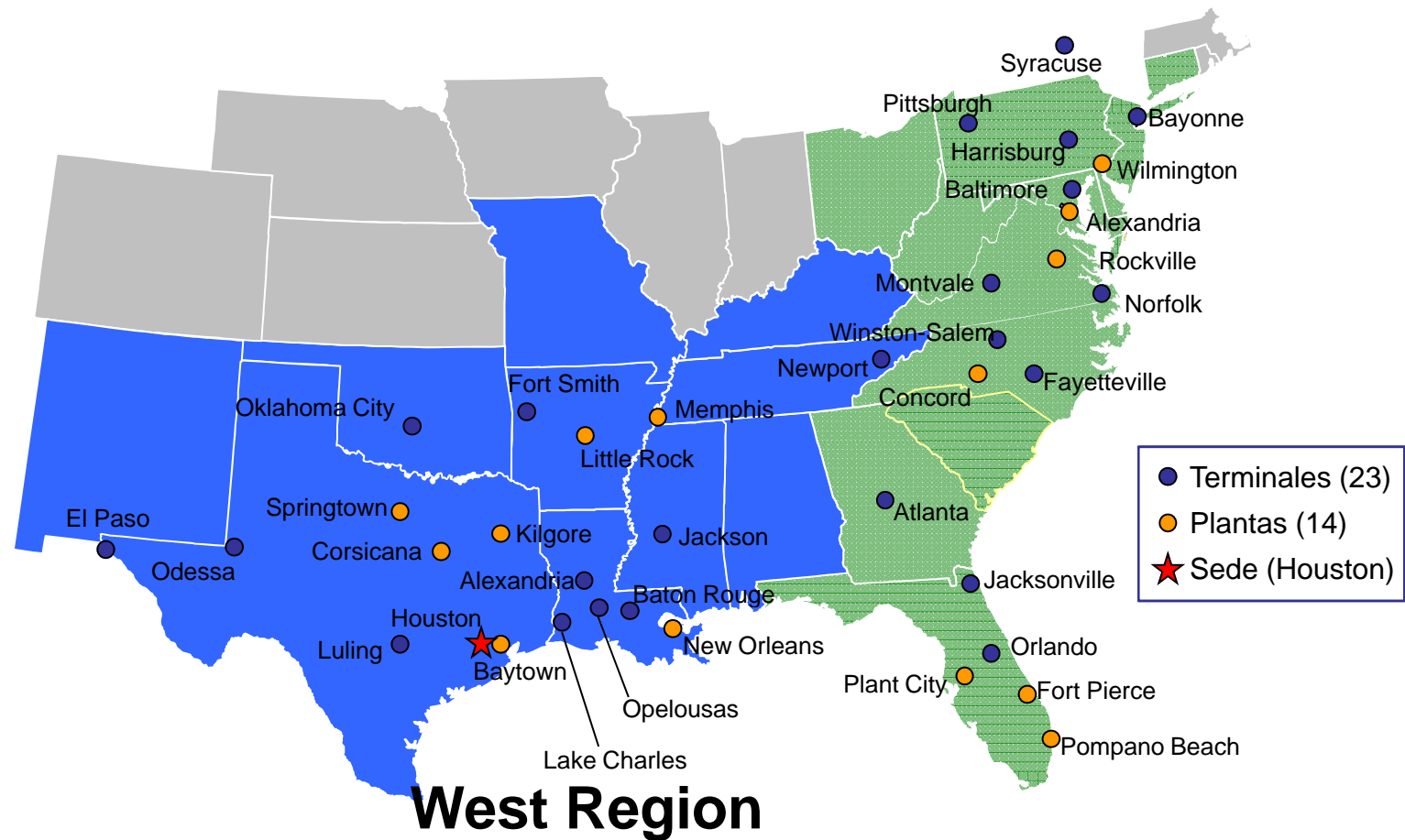


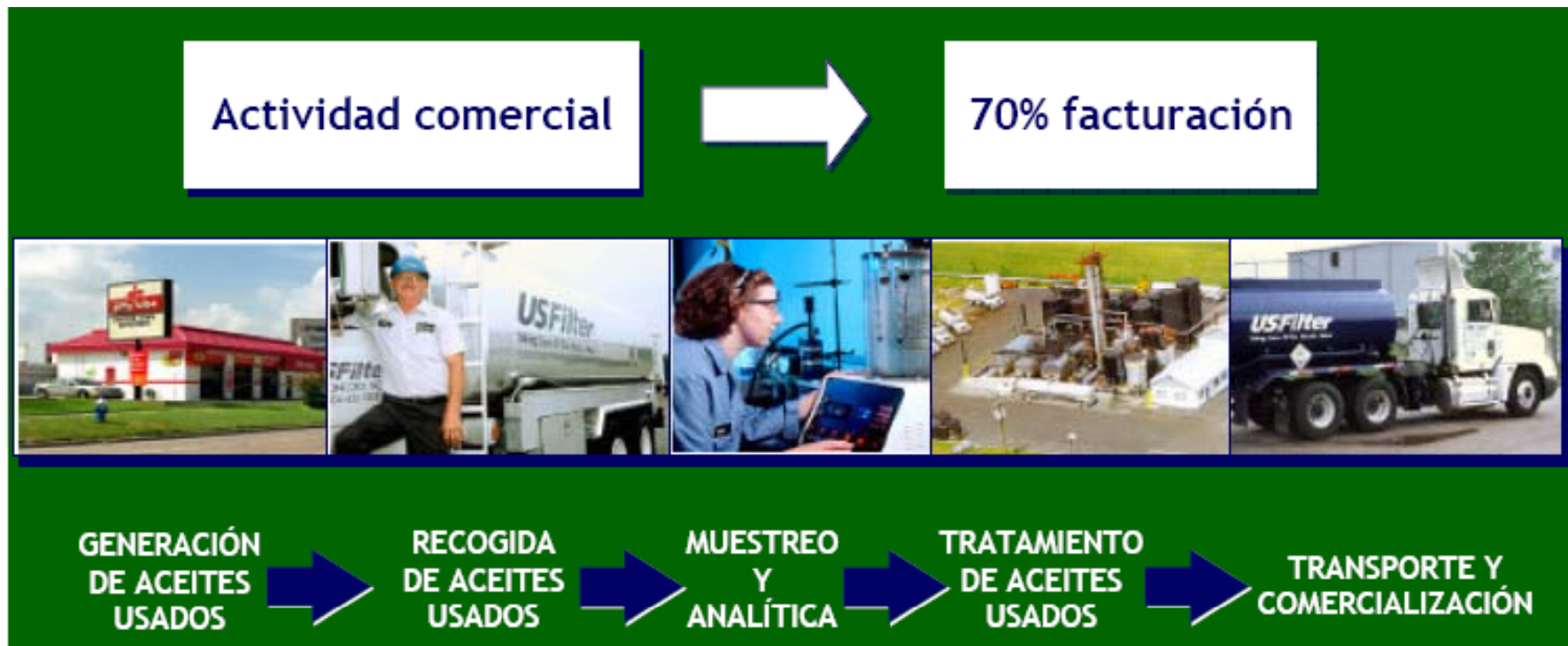
**CIRVER- Centro Integrado de Reciclaje , Valorización y Eliminación de Residuos
Eco Parque do Relvão, Carregueira - Chamusca
Area ocupada : 31,4 ha.**

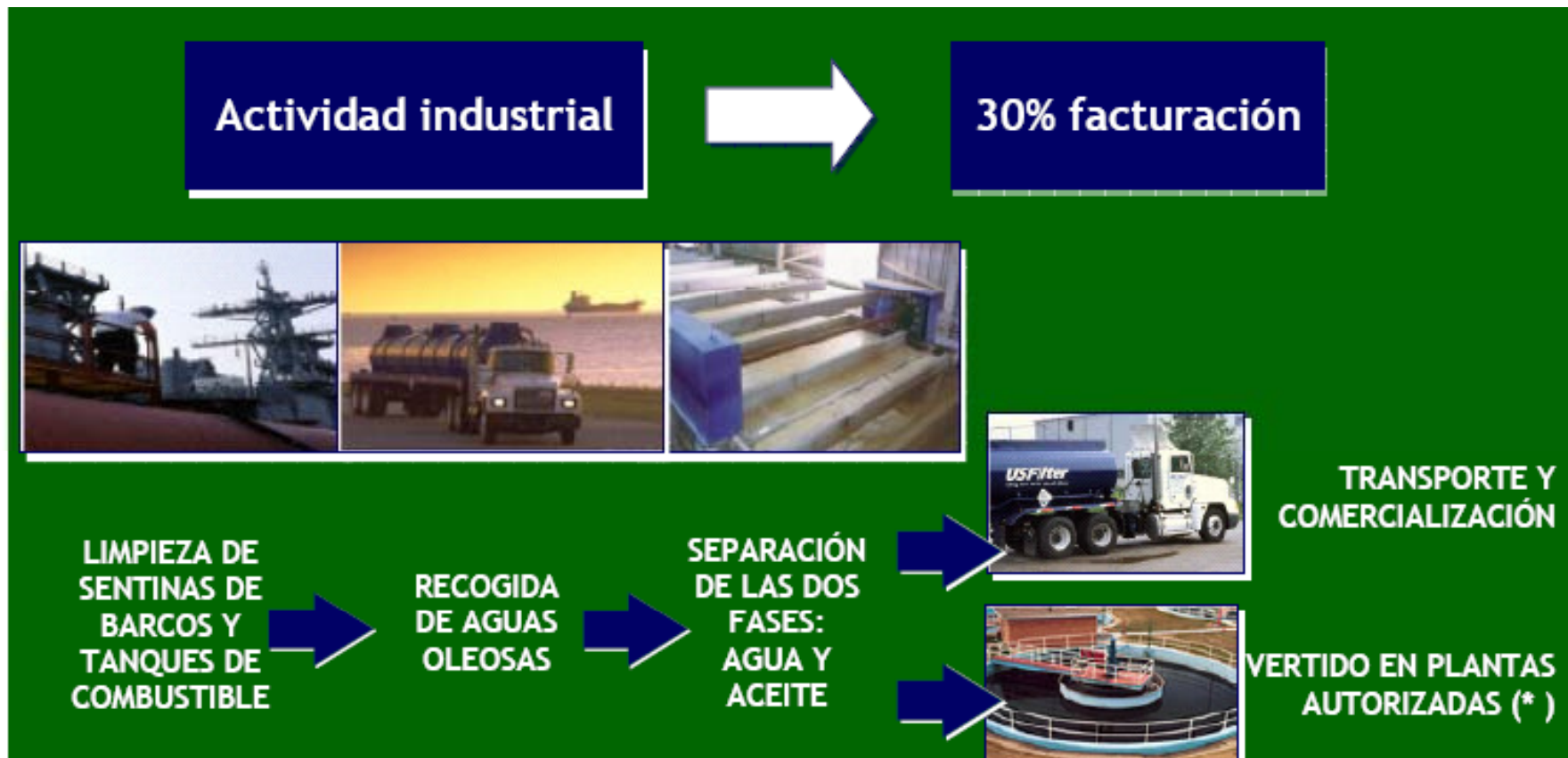
- ❑ Clasificación y transferencia
- ❑ Descontaminación de suelos
- ❑ Valorización de envases
- ❑ Tratamiento de residuos orgánicos
- ❑ Tratamiento físico-químico
- ❑ Estabilización
- ❑ Depósito de seguridad (4 celdas)



3.2.2 Implantación geográfica en EE.UU.







(*) Actividad subcontratada



Cifras y Datos

4

4.1 Cifras y Datos 2009

4.2 Previsión 2010



TONELADAS	2.247.695
CLIENTES	14.124
EMPLEADOS	1.540
Nº PLANTAS	98
VENTAS (€)	238.500.000

TONELADAS	2.400.000
CLIENTES	15.600
EMPLEADOS	1.480
Nº PLANTAS	98
VENTAS (€)	270.000.000